

UN

MILIEU DE VIE

À

CRÉER

# BUDGET PARTICIPATIF 2019

Résultats du vote



190316

## Résultats du vote

La méthode de vote par approbation a été utilisée pour compiler les données du vote. Les résident(e)s devaient voter pour un maximum de 5 projets sur la liste des 11 projets.

### Ordre de priorisation des projets

Projets	Priorisation des participant(e)s		Montants
	Rang	Nombre de votes	
<b>I - Verre le futur - 150 000\$</b>	<b>1<sup>er</sup> rang</b>	642	150 000\$
<b>K - Au fil de l'eau - 65 000\$</b>	<b>2<sup>e</sup> rang</b>	408	65 000\$
<b>E - Initiation au plein air d'hiver - 35 000\$</b>	<b>3<sup>e</sup> rang</b>	400	35 000\$
C - Halte cyclo-fraîcheur du marché solidaire Sauvé - 90 000\$	4 <sup>e</sup> rang	377	
J - Vers le zéro déchet - 87 000\$	5 <sup>e</sup> rang	372	
G - Les aliments solidaires - 35 000\$	6 <sup>e</sup> rang	366	
D - Vélo-pousse Ahuntsic-Cartierville – 80 000\$	7 <sup>e</sup> rang	280	
H - À la rencontre des voisins d'Ahuntsic-Cartierville - 52 000\$	8 <sup>e</sup> rang	270	
A - Partage ton garage: rencontre ton quartier! - 15 000\$	9 <sup>e</sup> rang	266	
F - Haltes-répit - 25 000\$	10 <sup>e</sup> rang	237	
B - Environn'art - 35 000\$	11 <sup>e</sup> rang	219	
Total			250 000\$

### Participation au vote – 11 novembre au 11 décembre 2019

	Total	Vote papier	Vote en ligne
Nombre total de votes	<b>1001</b>	506 (50,5%)	495 (49,4%)
Nombre de votes valides	944	452 (47,9%)	492 (52,1%)
Nombre de répondant(e)s au sondage sociodémographique	819 (86,8%)		

### Profils des participant(e)s

#### Groupe d'âge des participants au vote (864 répondant(e)s)

	12-14 ans <sup>1</sup>	15-19 ans	20-34 ans	35-44 ans	45 et 64 ans	Plus de 65 ans
Votant(e) (864 répondant(e)s)	55 6,4%	124 14,4%	190 22,0%	191 22,1%	210 24,3%	94 10,9%
Arrondissement d'Ahuntsic- Cartierville <sup>2</sup> (134 245 résident(e)s)	3 140 2,4%	6 435 4,8%	26 270 19,5%	19 615 14,6%	33 800 25,2%	25 375 18,9%

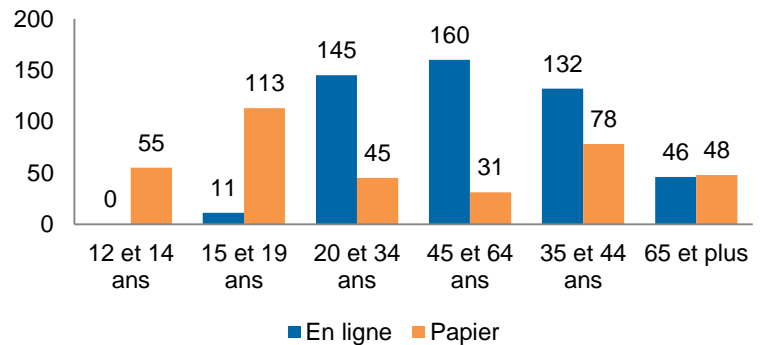
<sup>1</sup> Profil sociodémographique 2016, estimation de la tranche d'âge de 12 à 14 ans. Arrondissement d'Ahuntsic-Cartierville.

<sup>2</sup> Profil sociodémographique 2016, Arrondissement d'Ahuntsic-Cartierville.

## Quelques faits saillants

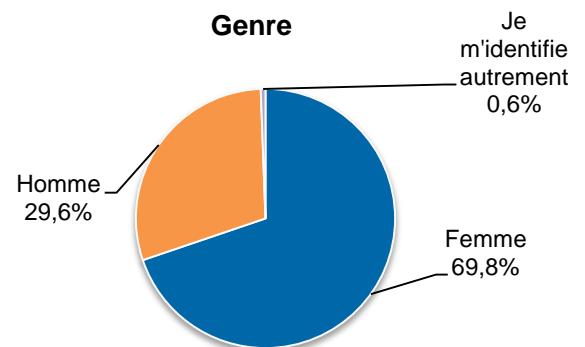
Les séances de votes itinérantes dans les écoles (École Évangéline, École Sophie-Barat, Collège Mont-Saint-Louis, Collège Ahuntsic) ont permis d'aller chercher les jeunes de 12 à 19 ans qui n'ont pas voté en grand nombre en ligne.

### Répartition des votes selon l'âge et la méthode de vote



7 répondant(e)s sur 10 sont des femmes.

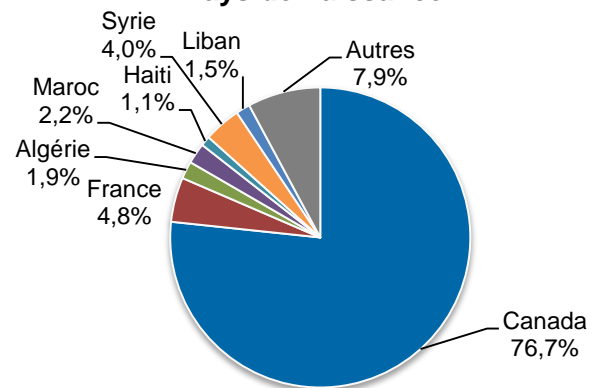
### Genre



Dans Ahuntsic-Cartierville, 40% de la population totale est immigrante. Dans ce processus, 26,2% des votant(e)s ont un lieu de naissance autre que le Canada.

Après le Canada, c'est la France qui est la plus représentée avec 43 votants soit 4,8% (comparativement à 1,4% selon Statistiques Canada 2016).

### Pays de naissance



Le budget participatif a permis à 196 personnes (22,9%) qui n'ont pas le droit de vote de participer à la vie démocratique.

Il est aussi intéressant de constater que 11,6% des votant(e)s au budget participatif votent parfois ou jamais aux élections municipales. Que ces personnes aient contribué au budget participatif est positif et permet une différente forme de participation.

### Vote aux élections municipales

